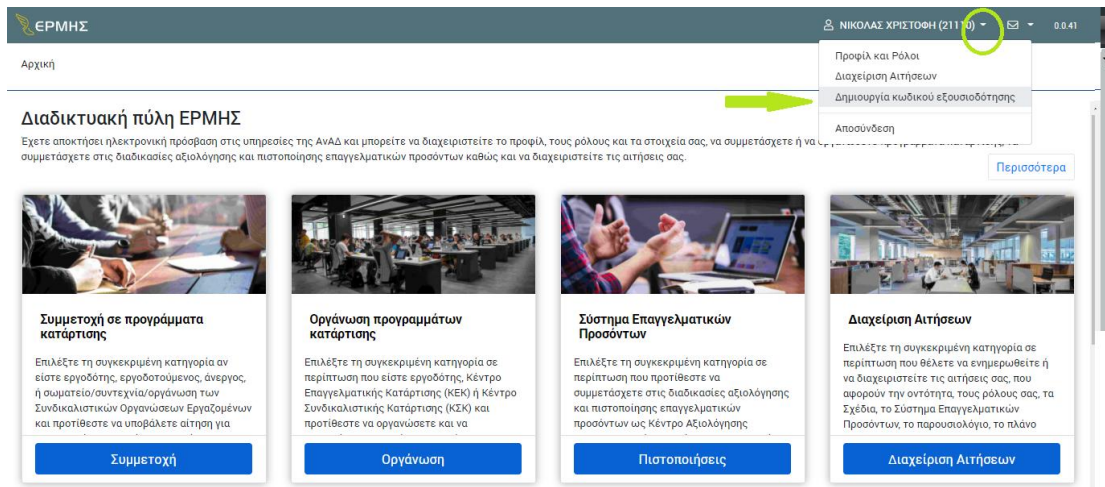


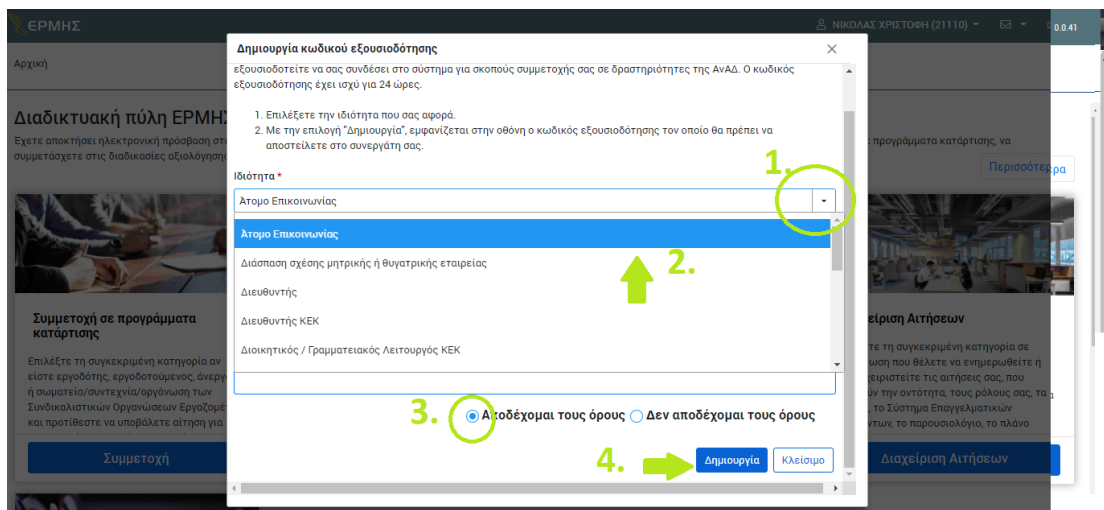
ΕΓΓΡΑΦΗ ΝΠ

Για να γραφτεί κάποιος ΝΠ πρέπει να έχει ήδη εγγράψει το Άτομο Επικοινωνίας ως ΦΠ.

Κάνετε LOG IN στο ΦΠ και στην συνέχεια πατάτε το μικρό τόξο δίπλα από το όνομα σας στην συνέχεια πατάτε στην 3^η επιλογή → Δημιουργία Κωδικού Εξουσιοδότησης.



Στην συνέχεια σας πάει στην πιο κάτω εικόνα για Δημιουργία Κωδικού Εξουσιοδότησης



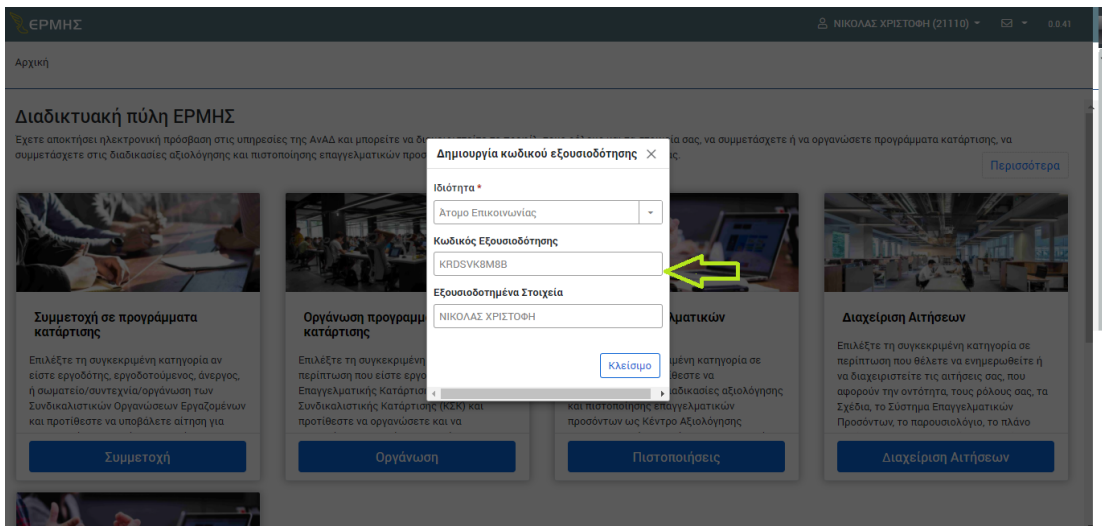
Πατήστε πάνω στο σημείο 1. → Ιδιότητα

Επιλέξτε Άτομο Επικοινωνίας

Διαβάστε και Επιλέξτε Αποδέχομαι τους όρους , ακολούθως Πατήστε Δημιουργία

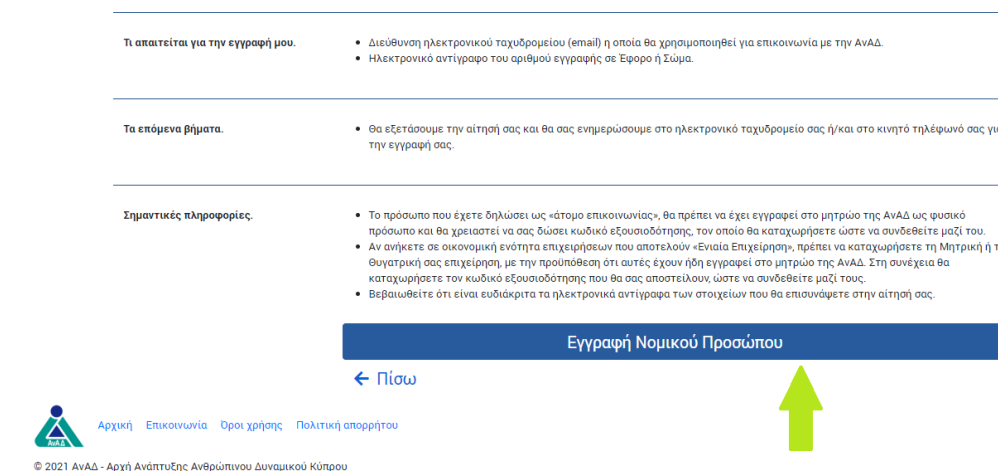
Αμέσως σας δείχνει την πιο κάτω εικόνα

Εκεί υπάρχει ο ΚΩΔΙΚΟΣ ΕΞΟΥΣΙΟΔΟΤΗΣΗΣ → κάντε τον αντιγραφή/επικόλληση σε ένα αρχείο Word



ΠΟΛΥ ΣΗΜΑΝΤΙΚΟ ΤΩΡΑ ΕΙΝΑΙ ΝΑ ΚΑΝΕΤΕ LOG OUT ΑΠΟ ΤΟΝ ΛΟΓΑΡΙΑΣΜΟ ΤΟΥ ΦΥΣΙΚΟΥ ΠΡΟΣΩΠΟΥ

➔ Μπείτε στην σελίδα του ERMH - <https://ermis.anad.org.cy/>
ΚΑΝΤΕ ΤΗΝ ΔΙΑΔΙΚΑΣΙΑ ΕΓΓΡΑΦΗΣ όπωσ ΠΙΟ ΚΑΤΩ



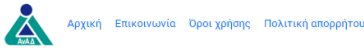
Εισάγετε το email και μετά πατήστε Αποστολή Κωδικού.

ΕΡΜΗΣ

Για να προχωρήσετε σε εγγραφή πρέπει να καταχωρίσετε την ηλεκτρονική διεύθυνσή σας. Πατώντας «Αποστολή κωδικού» θα σας αποσταλεί στην ηλεκτρονική διεύθυνσή σας ένας κωδικός, τον οποίο πρέπει να εισάγετε για επιβεβαίωση της ηλεκτρονικής διεύθυνσής σας.

Ηλεκτρονική Διεύθυνση
name@example.com

[← Πίσω](#)



© 2021 ΑναΔ - Αρχή Ανάπτυξης Ανθρώπινων Δυναμικών Κύπρου

Στην συνέχεια θα σας σταλεί κωδικός στο email όπου πρέπει να τον βάλετε στο δεύτερο κουτάκι που λέει Εισάγετε τον κωδικό που σας έχει αποσταλεί

ΕΡΜΗΣ

Για να προχωρήσετε σε εγγραφή πρέπει να καταχωρίσετε την ηλεκτρονική διεύθυνσή σας. Πατώντας «Αποστολή κωδικού» θα σας αποσταλεί στην ηλεκτρονική διεύθυνσή σας ένας κωδικός, τον οποίο πρέπει να εισάγετε για επιβεβαίωση της ηλεκτρονικής διεύθυνσής σας.

Ηλεκτρονική Διεύθυνση
info@anad.org.cy

Εισάγετε τον κωδικό που σας έχει αποσταλεί

[← Πίσω](#)



© 2021 ΑναΔ - Αρχή Ανάπτυξης Ανθρώπινων Δυναμικών Κύπρου

Ακολούθως ΠΡΟΧΩΡΗΣΤΕ ΣΤΗΝ ΕΓΓΡΑΦΗ ΝΟΜΙΚΟΥ ΠΡΟΣΩΠΟΥ.

Μέσα στην αίτηση εγγραφής Νομικού Προσώπου θα πάθε στο σημείο ΑΤΟΜΟ ΕΠΙΚΟΙΝΩΝΙΑΣ και θα βάλετε τον Κωδικό Εξουσιοδότησης που εκδώσατε ως Φυσικό Πρόσωπο.

ΕΡΜΗΣ Είσοδος 0.0.41

Άτομο επικοινωνίας

Κωδικός Εξουσιοδότησης *

Ζητήστε κωδικό από Άτομο Επικοινωνίας

Αρ. ΑναΔ Εξουσιοδοτημένα Στοιχεία

Πατήστε Επιβεβαίωση και θα σας εμφανίσει το όνομα σας.

ΕΡΜΗΣ NC LTD (21200) 0.041

Αρχική / Προφίλ και Ρόλοι

Άτομο επικοινωνίας

Αρ. Αναδ *	Εξουσιοδοτημένα Στοιχεία *
21110	ΝΙΚΟΛΑΣ ΧΡΗΣΤΟΦΗ

Ηλεκτρονική επικοινωνία

Ηλεκτρονική Διεύθυνση

info@anad.org.cy	Αλλαγή
------------------	--------

Για περαιτέρω πληροφορίες, παρακαλώ καλέστε στο Τηλ.: 22390300 (επιλογή 2)

(συνέχεια στην επόμενη σελίδα)

ΒΗΜΑΤΑ ΓΙΑ ΑΠΟΚΤΗΣΗ ΡΟΛΟΥ ΕΡΓΟΔΟΤΗ

ΘΑ ΧΡΕΙΑΣΤΕΙ:

- Εγγραφή και έγκριση του εργοδότη ως ΦΠ (Φυσικό Πρόσωπο) ή ΝΠ (Νομικό Πρόσωπο) μέσω του «ΕΡΜΗΣ»
- Κωδικό εξουσιοδότησης του:
 - ο Διευθυντή
 - ο Άτομο επικοινωνίας
- PDF Αρχείο «Τελευταίας κατάστασης αποδοχών και εισφορών κοινωνικών ασφαλίσεων»

Διευκρινήσεις:

- ο Εάν ο εργοδότης είναι ο ίδιος και όχι εταιρεία, θα γραφτείτε ως ΦΠ και θα κάνετε την αίτηση για απόκτηση ρόλου «Εργοδότης» μέσω του λογαριασμού σας ως ΦΠ.
- ο Εάν ο εργοδότης είναι ιδιωτική εταιρεία, προσωπική επιχείρηση κλπ., θα γράψετε την εταιρεία ως ΝΠ και θα κάνετε την αίτηση για απόκτηση ρόλου «Εργοδότης» μέσω του λογαριασμού σας ως ΝΠ.
- ο Οι κωδικοί εξουσιοδότησης εκδίδονται από τον λογαριασμό του ΦΠ του κάθε ατόμου με την ζητούμενη ιδιότητα (π.χ Διευθυντής)

ΒΗΜΑΤΑ ΑΙΤΗΣΗΣ:

- Κάνετε είσοδο στον «ΕΡΜΗΣ» με τον Αρ.Μητρώου και κωδικό σας του ΝΠ
- Με την είσοδο σας, πατήστε πάνω δεξιά, στην επωνυμία της εταιρείας
- Επιλέγετε «Προφίλ και Ρόλοι»
- Από αριστερά, επιλέγετε «Διαθέσιμοι Ρόλοι»
- Βρίσκετε τον ρόλο «Εργοδότης» και πατήστε το κομβίο «Αίτηση για απόκτηση ρόλου»
- Συμπληρώνετε την αίτηση και πατάτε «Υποβολή» (βρίσκεται στο πάνω μέρος της σελίδας)

Ευχαριστώ για τον χρόνο σας.

Για περαιτέρω πληροφορίες, παρακαλώ καλέστε στο Τηλ.: 22390300 (επιλογή 2)